



VISITATIE IN VIVO

Ervaringen vanuit opleidingen verpleegkunde en lerarenopleiding m.b.t. opleidingsbeoordeling NAS

Anja Depoortere, Ans Hubert

DE HOGESCHOOL MET HET NETWERK

Hogeschool PXL – Effde-Liniestraat 24 – B-3500 Hasselt
www.pxl.be - www.pxl.be/facebook

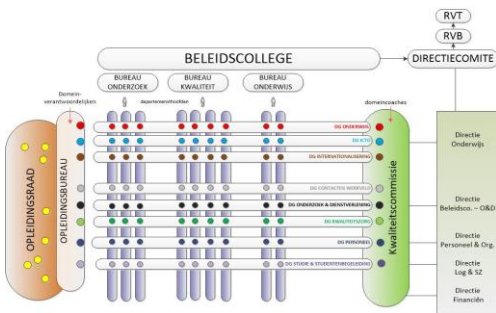


Kwaliteitszorg: algemeen kader

- Kwaliteitszorg / ZER ≠ momentopname
- Kwaliteitsplan ↔ Visitatierapport/ZER ?
- Belang van gedragenheid in het hele team
- Betrokkenheid van stakeholders
- Cyclisch proces



DOMEINWERKING



Deel 1: domeinwerking 3

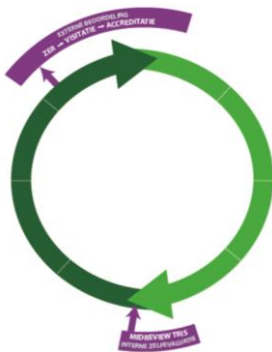
KWALITEITSCYCLUS OPLEIDING (PXL)

- Cyclisch proces van (zelf-)evaluatie
- Doorlooptijd is 8 jaar (pBa) / 6 jaar (BKU) met 2 mijlpalen:
 - Externe beoordeling: ZER – visitatie – accreditatie
 - Interne zelfevaluatie: MID-review - TRIS
- Sterkte/zwakte analyse
 - Aanbevelingen en verbeterpunten vertalen in actiepunten die kaderen binnen een geactualiseerd beleid/visie
 - Opleidingsbeleidsplan actualiseren en nieuwe actieplannen maken



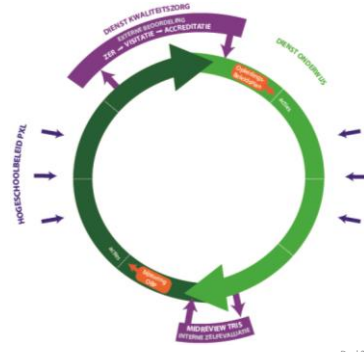
Deel 2: k-cyclus opleiding 4

KWALITEITSCYCLUS OPLEIDING



Deel 2: K-cyclus opleiding 5

K-CYCLUS OPLEIDINGSBELEIDSPLAN



Deel 2: K-cyclus opleiding 6

Concreet: lager onderwijs



Gedragen en gekend door team

Regelmatig terugkerend agendapunt op opleidingsraden + grondige opvolging tijdens jaarlijkse werkdagen



Het schrijfproces

- Met kerngroep lectoren – complementair team
- Bespreken inhoud elk GWK en onderdeel ervan – vooraf goed afspreken wat waar aan bod zal komen
- Schrijven – overleggen - herschrijven - ...
- Duidelijke timing + aantal woorden afbakenen!



Vorbereitung Site-visit

- Aftoetsen bij critical friends
- Herschrijven / herstructureren
- Eindredactie:
 - Duidelijk aangeven verbanden i.f.v. transparantie – boom!
 - Vermijden overlap
 - Schrijfstijl uniformiseren

de kunst van het schrijven is steeds zoveel te schrappen dat duidelijk wordt wat bedoeld is.

- Timing
 - Weinig tijd tussen indienen ZER en bezoek commissie
- Vorbereiding
 - Verslagen bijhouden
 - Tijdig documenten verzamelen, bijlagen (site visit) in orde maken
 - Belang van samenwerking en onderlinge afspraken
- Inkleding lokaal



Vorbereitung van het team

- Belang van proefvisitatie
 - Onderlinge afstemming team
 - Impact van stress
 - Werken met scripts
 - USP's opleiding
 - Top 10 beste eigenschappen opleiding



© Original Artist
Reproduction rights obtainable from
www.CartoonStock.com

Scripts: een voorbeeld VPK

- Hulp bij het structureren van het verhaal
- Elk schrijft eigen inhoud (belang van betrokkenheid en gedragenheid team)
- Eenzelfde kader/structuur
- Brieven aan elkaar



Vorbereitung werkveld en studenten

- Belang van juiste selectie afgevaardigden
- ZER vooraf ter inzage
- Betrokkenheid tijdens schrijven ZER
- Betrokkenheid in overlegstructuren
 - Adviesraad/werkveldcommissie



PXL

Planning van de rondleiding

- Strategische keuzes
 - Welke lokalen
 - Wie doet wat
 - Welke topics/ lokalen in de kijker plaatsen
 - Route

Rondleiding 27 februari van 17.30u tot 18.30u						
	Wat	van	tot	duur	Campus	Lokalen
Presentatie	Bibliotheek en databanken	17.30	17.40	10'	Guffenslaan	A 0.02
Toelichting	EPOS	17.40	17.50	10'		A 3.12
Toelichting	toetsprogramma	17.50	18.00	10'		A 3.12
Toelichting	e-learning modules	18.00	18.10	10'		A 4.02
Rondleiding	lokalen en skillslab	18.10	18.30	20'		Skillslab

PXL

Belang van structuur

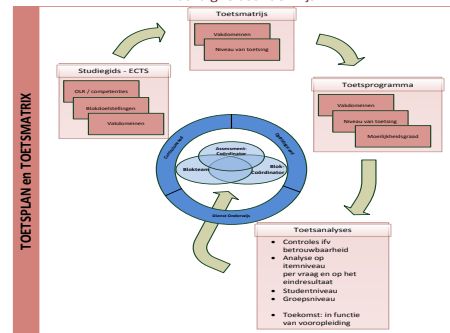
- Orde en gelijkvormigheid
 - In mappen zelfde structuur, gebruik van tussenbladen
 - Logische indeling
- Gebruik van kleuren
 - Blauwe mappen voor inhoud curriculum, Rode mappen voor verslagen/ informatie domeinwerking/ ...
- Gebruik van posters
- Transparantie via overzichten, schema's
- Balans tussen volledigheid en overzichtelijkheid



PXL

Posters: een voorbeeld VPK

Kwaliteitsbewaking van toetsing in het theoretisch en vaardigheidsonderwijs



PXL

Site Visit

- Uitgerust & ontspannen team
- Toon openheid
- Durf vragen stellen
- Neem documenten mee
- Maak notities
- Laat elkaar uitspreken
- Let op non-verbale communicatie
- Koppel terug naar commissie



PXL

Briefen en debriefen

- Maximale sturing en begeleiding
- Belang van coherent verhaal
- Externen illustreren en bevestigen speerpunten
- Luister naar impliciete vragen
- Bijsturen en aanvullen



PXL

De rondleiding

- Grondige selectie van lokalen en route
- Vooraf met alle betrokkenen bespreken en campusverantwoordelijke informeren
- Lectoren in eigen vaklokaal: enthousiast & deskundig
- ½ uur voor ronde controle
- Informele sfeer



Mondelinge terugkoppeling

- Als team: toont gedragenheid en betrokkenheid
- Schrijf letterlijk op
- Sterk voorbehoud
- Impact op groep: teambuilding – katalysator

